



Gezinsbond

Kerst wandeling






Gezinsbond Dilsen-Stokkem

Centrum Lanklaar

Geniet in je bubbel van een heerlijke wandeling en ga op ontdekkingstocht naar allerlei kerstsfeerartikelen. Noteer de aantallen hieronder en stuur je inzending door via gezinsbondlanklaar@gmail.com, whatsapp: 0472/513921, of steek ze in de brievenbus op Groenstraat 12 (Lanklaar)

Na de kerstvakantie zal een winnaar getrokken worden uit de inzendingen. De winnaar krijgt een gratis lidmaatschap van de Gezinsbond voor 2022.

Ga op pad in Lanklaar en tel de kerstversieringen tijdens je wandeling en zoek onze verlichte kerstbal van 100 jaar gezinsbond (stuur het bewijs door via Whatsapp)!

Wat	Aantal	Wat	Aantal
Versierde kerstboom 		Kerststal 	
Kerststerren 		Rendier 	
Kerstkrans 		Adres Verlichte kerstbal:	Wat is de naam van de vakantiewoning op de Tivoli?

Wandelroute (3,22 km): Start Beau Séjour. Ga via de Dorpstraat tot aan de verkeerslichten, sla rechts af naar de Rijksweg tot aan de Nieuwstraat sla rechtsaf na 50M bereikt u de Bellikstraat, via deze straat wandelt u naar de Oude Baan, Sla Linksaf naar de Koppelstraat, via de Koppelstraat komt u op de Nieuwstraat daar slaat u weer rechts af. U passeert zo de kerk en het kerkplein. Deze laat u rechts van u liggen en u wandelt verder tot aan het einde van de Nieuwstraat, sla dan rechts af richting Groenstraat. Dan bereikt u het kanaal. Sla rechts af en volg het fietspad langs de Waterski. Vervolg je tocht langs het oude kanaal langs de linkerzijde (neem je zaklamp mee en ga op zoek naar het reflecterende kerstfiguurtje). En zo komt je terug aan het startpunt. Indien je nog niet moe bent kan je nog op het einde naar links de Tivoli op en het mooi verlichte huis gaan bezichtigen.

Samen met de Familieplanner hebben jullie een wandelwens ontvangen. Deze kunnen en mogen jullie gebruiken tijdens de wandeling, zo kunnen we een mooie warmte verspreiden in ons dorp. Zie hier hoe ze te gebruiken. Wil u meer kaartjes, deze kan u downloaden via onderstaande link:

<https://www.familiefit.be/assets/785>

Versier de wandelwensen en schrijf er een warme boodschap of complimentje op. Stippel een leuke wandeling uit, post onderweg de kaartjes bij je burens of vrienden in de brievenbus en verspreid warmte in jouw buurt.

wandelwens

Een kaartje met een wens of compliment dat tijdens een wandeling in de brievenbus van iemand uit jouw buurt wordt gepost.

1 ik deel wandelwensen uit in mijn buurt

2 die wandelwens toverde een glimlach op mijn gezicht

Verspreid jouw warme wandelwensen!

- STAP 1
Kleur, schilder of versier jouw wandelwens.
- STAP 2
Schrijf een mooi complimentje of wens op de achterkant van het kaartje!
- STAP 3
Maak een wandeling in jouw buurt, post de kaartjes en deel jouw wensen met je burens. Bezorg ook eens een wandelwens bij de burens die je wat minder goed kent. De boodschap zal nog warmer overkomen als je iemand onverwacht blij maakt.

Geen inspiratie voor een origineel complimentje of wens?

Pik gerust eentje uit dit lijstje:

- Wij vinden jouw huis het mooist versierd van heel de straat! Dankjewel voor zoveel gezelligheid.
- Je kent me niet, maar mag ik je in 2022 heel veel geluk toewensen! Warme groeten!
- Dankjewel om steeds te zwaaien als je met de hond langs wandelt.
- Ik wandelde ... stappen om deze warme wens bij jou te posten. Fijne feestdagen!

Een kaartje van deze route vind je op: <https://lanklaar.gezinsbond.be/nieuws/>

Schiftingsvraag om een lidmaatschap 2022 te winnen: hoeveel gezinnen zullen in Lanklaar deelnemen aan de wandeling tussen 25 december en 9 januari:

.....

Naam gezin		Adres	
e-mailadres			

De andere kerstspeurtochten van de fusie vind je op stokkem.gezinsbond.be (Stokkem), dilsen.gezinsbond.be (Dilsen) en rotem.gezinsbond.be (Elen en Rotem)